



ECZACI PROFİLİ

Ecz. Mesut AZİZOĞLU

TEB tarafından eczacıların sosyo - ekonomik durumlarını belirlemek, mesleki, kültürel, siyasal ve sağlık davranışlarını saptamak, yani bir eczacı profili çıkartmak amacıyla "Eczacı Profili 1998" adıyla bir çalışma yapıldı. Serbest eczacılarla ilgili olarak yapılan araştırmanın sonuçları, Türkiye'de yaşayan bir serbest eczacının kimliğiyle ilgili önemli bilgiler veriyor. Bütün serbest eczacıların kendileriyle ilgili bir şeyler bulabileceği araştırmanın dikkat çeken sonuçlarını yayınlıyoruz.

1- Eczacıların % 68.3'ü 31-50 yaşları arasında, % 21.6'sı 30 yaşın altında, % 10.1'i ise 50 yaşın üstünde. 50 yaş üstündeki eczacıların çoğunluğunun erkek olması kadın eczacıların mesleği erken bıraktıklarının önemli bir göstergesi.

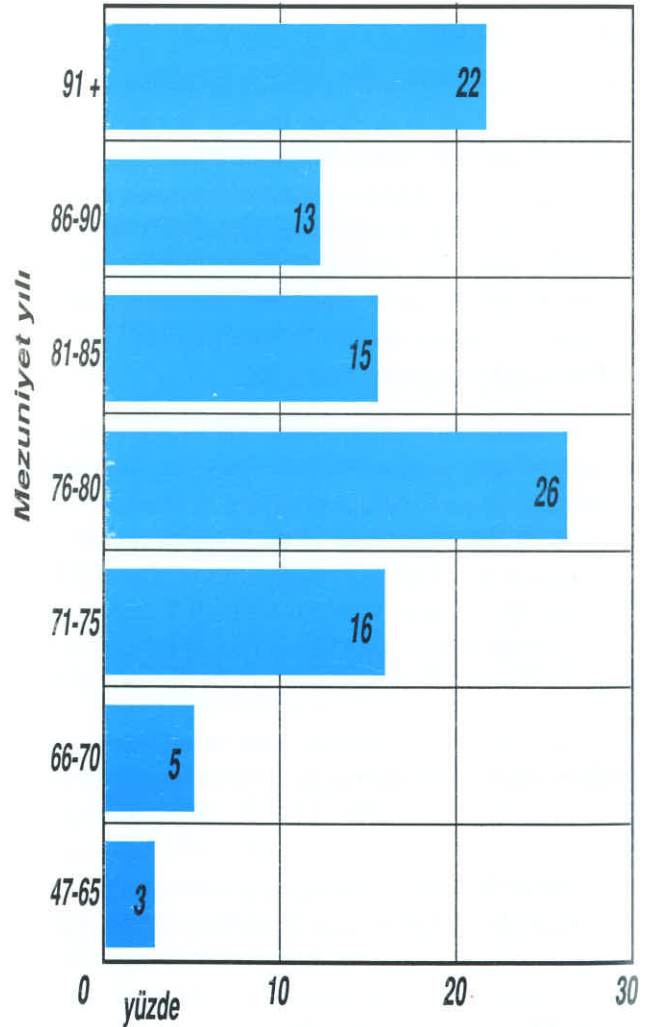
2- Eczacıların % 53.3'ü kadın, % 46.7'si erkek.

3- Eczacıların % 39'u İstanbul, % 40'ı Ankara, % 15'i İzmir'deki Üniversitelerden mezundur. Serbest eczacıların % 25'i 1976 - 1980 mezunudur.

4- Eczacılar mesleklerinin temel sorunu olarak katılım paylarının alınmamasını göstermektedirler.

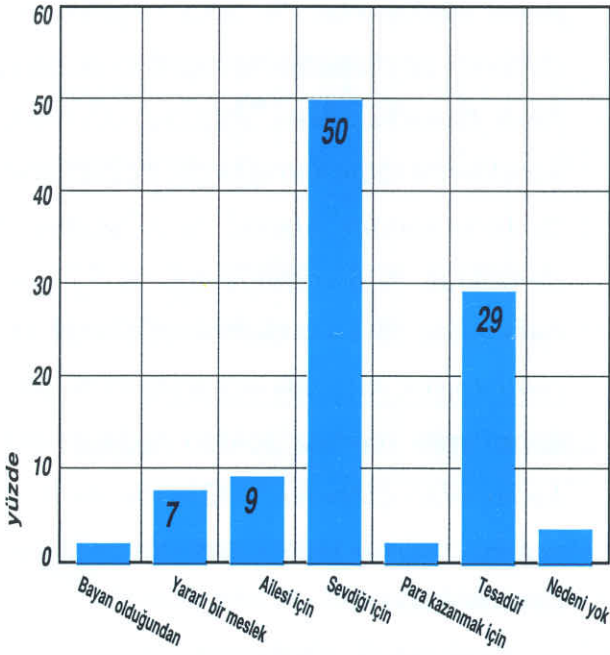
5- Eczacıların % 76.7'si mezun olduktan sonra eczane açmakta ve bunların % 60.9'u eczanesinin yerini değiştirmemektedir. Ayrıca eczacıların % 88.6'sı yaşadıkları şehirden memnun olduklarını söylüyorlar.

6- Eczanelerin % 79'una bir günde gelen kişi sayısı 26-100 arası, sadece % 9 eczaneğe bir günde gelen kişi sayısı 100'ü geçmektedir.





mesleği neden seçtiniz?



7- Eczacıların % 50'si mesleği sevdiği için, % 29'u sınav sisteminin sonucu olarak tesadüfen, % 9'u ailesi istediği için, % 7'side yararlı bir meslek olduğu için eczacı olduklarını söylüyorlar.

8- Eczacıların günlük çalışma saatleri 11-13 saat arası. Oysa Türkiye'de yasal olarak öngörülen çalışma süresi 9 saat. Eczacıların yasal olarak her an eczanelerinin başında bulunmaları gerektiği dikkate alındığında sürenin uzunluğu eczacılar açısından yıpratıcı oluyor.

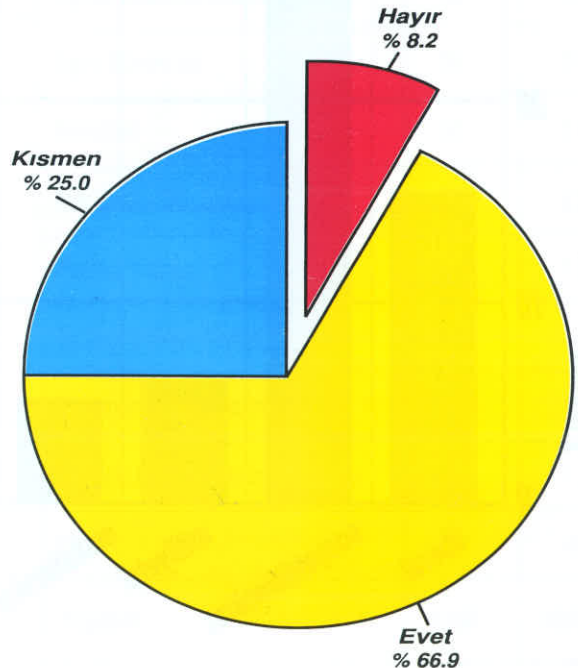
9- "Odanız Miep düzenliyor mu?" sorusuna eczacıların % 8.8'i "bilmiyorum" cevabını veriyor. Eczacıların % 57.4'ü mieplere katılırken bunların % 58.1'i mieplerin faydalı, % 31.6'sı ise kısmen faydalı, % 10.2'si ise faydasız olduğunu düşünüyor.

10- Eczanelerin % 59.4'ünde bilgisayar kayıt sistemi var. Bunların % 12.5'i internete bağlı. Eczanelerin % 59'unda TV, % 49.3'ünde faks, % 17.5'inde postane var.

11- Eczacıların % 29.2'si meslek örgütünde yönetim kurulları ve çeşitli komisyonlarda görev almış. Meslek örgütünde çalışanların büyük bölümünü erkekler oluşturuyor. Meslek örgütünde görev almama gerekçesi olarak % 54.9'u zamansızlığı gösteriyor.

12- Eczacıların % 66.9'u mesleği yapmaktan memnun, % 25'i kısmen memnun, % 8.2'si ise memnun değil. Memnun olmayan yada kısmen memnun olan kişilere bunun nedeni sorulduğunda % 50'si mesleki sorunları, % 31'i ekonomik sorunları gerekçe göstermiştir.

Mesleği Yapmaktan Memnun mu?

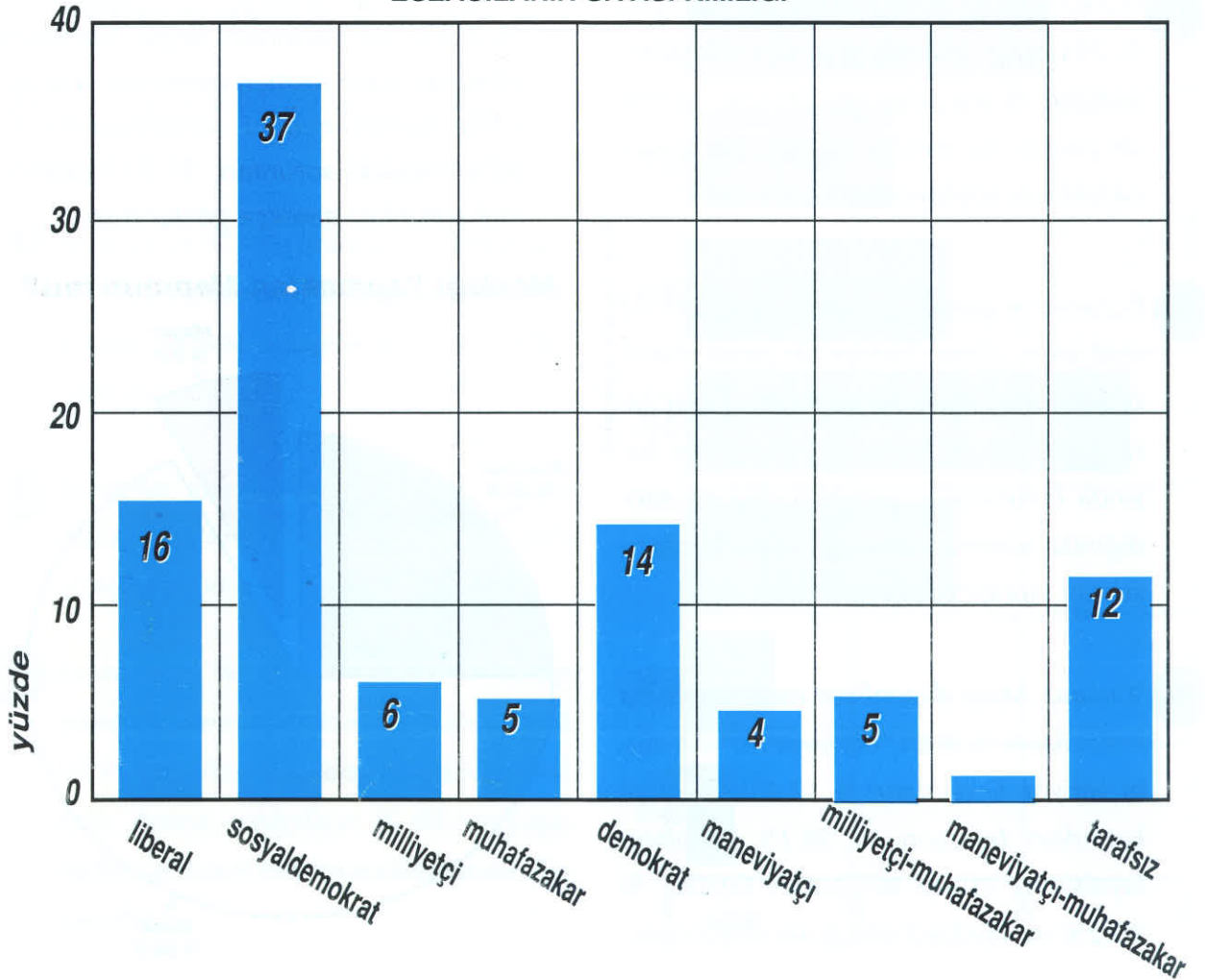




MESLEK ÖRGÜTÜNDE GÖREV ALMAMA NEDENLERİ	
	%
Zamansızlık	54.9
Kişisel Nedenler	16.9
Yeni Eczacı	8.9
Oda Uzak	5.7
İlgili Değil	5.4
Oda Yok	2.6
Diğer	2.3
Teklif Gelmedi	1.7
Anlamlı Bulmuyor	1.1
Kendini Yeterli Bulmuyor	0.6
Toplam	100.0

13- Eczacıların % 41.5'i siyasetle ilgilendiklerini söylüyorlar. % 58.5'i ilgilenmediklerini söylemelerine rağmen eczacıların tamamı siyasi yelpaze üzerinde kendilerini tanımlamışlardır. Eczacıların % 16'sı kendini liberal, % 37'si sosyal demokrat, % 6'sı milliyetçi, % 5'i muhafazakar, % 14'ü demokrat olarak tanımlamıştır. Kısacası eczacıların % 58'i kendilerini merkez soldan radikal sola kadar olan çizgide, %42'si de merkez sağdan radikal sağa kadar olan çizgide tanımlıyorlar.

ECZACILARIN SİYASİ KİMLİĞİ





GAZETE OKUMA SIKLIĞI		
	n	%
Hergün	489	91.1
Haftada Birkaç Gün	27	5.0
Nadiren	8	1.5
Hafta Sonları	7	1.3
Hiç	6	1.1
Toplam	537	100.0

14- Eczacıların % 91.1'i her gün gazete okumaktadır. Bu oran Türkiye ortalamasının üzerindedir. Eczacıların % 1.1'i hiç gazete okumamaktadır. Ancak eczacıların kitap ve dergi okuma oranı bu kadar yüksek değil.

15- Eczacıların % 83.5'i en az bir ev sahibidir. % 84.1'i araba sahibidir. % 62'si iş yerinde kiracıdır. % 37.8'inin işyeri kendisine aittir.

16- Eczacılar Türkiye'nin en büyük beş sorunu arasında % 24.8'le enflasyonu, % 16'yla ekonomiyi, % 8.2'yle eğitimi, % 6.9'la terörü, % 6.9 ile de kirli siyaseti görmektedirler. Bunların çözümünüyle ilgili olarak da eczacıların dörtte biri kadroların değişmesini, % 6.7'si demokrasiyi, % 17.7'si eğitimi önermektedirler.

17- Sağlık problemiyle karşılaştıklarında eczacıların % 54.5'i özel muayenehanelere gitmektedirler. % 9.5'i kendi kendine ilaçla tedaviyi tercih etmekte, % 35.4'ü ise devlet hastanelerine başvurmaktadır.

ECZACILARIN MESLEKİ SORUNLARI		
	n	%
Katılım Payları	232	20.0
Resmi Kurum Ödemeleri	175	15.1
Deontolojik Bozulma	110	9.5
Saygınlık Yitimi	88	7.6
Yüksek İlaç Fiyatları	83	7.2
Eczane Sayısı ve Dağılımı	83	7.2
Mesleki Dayanışma Eksikliği	57	4.9
Muvazaa	54	4.7
Açma Kapama Saatleri	46	4.0
Aşırı Bürokrasi	39	3.8
Rekabet	30	2.6
Kar Oranı Düşüklüğü	29	2.5
Patent Yasası	18	1.5
Eczacı Doktor İlişkisi	18	1.5
Eczanenin Ticarileşmesi	16	1.4
Meslek Örgütü - Eczacı İlişkisi	20	1.7
Diğer	58	4.8
Toplam	1156	100.0